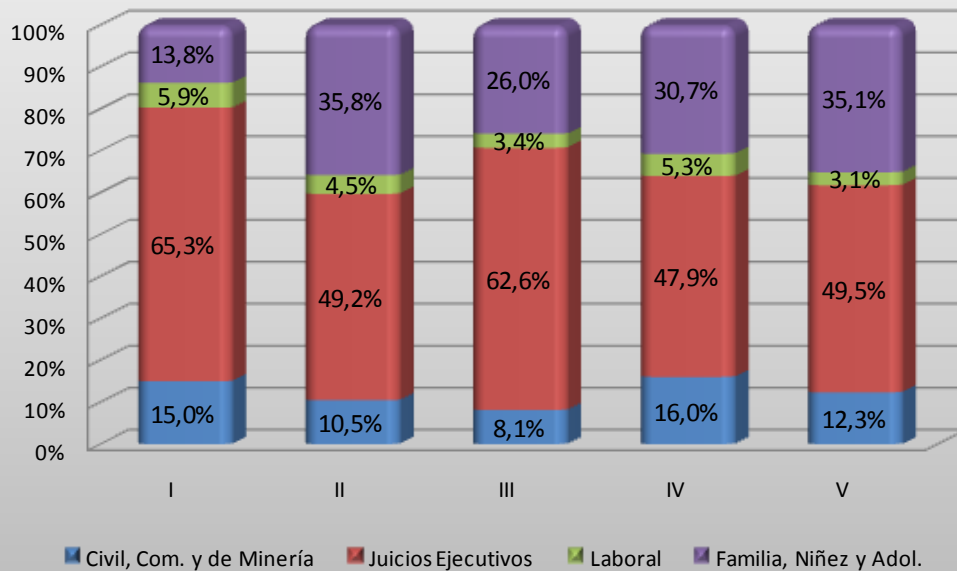


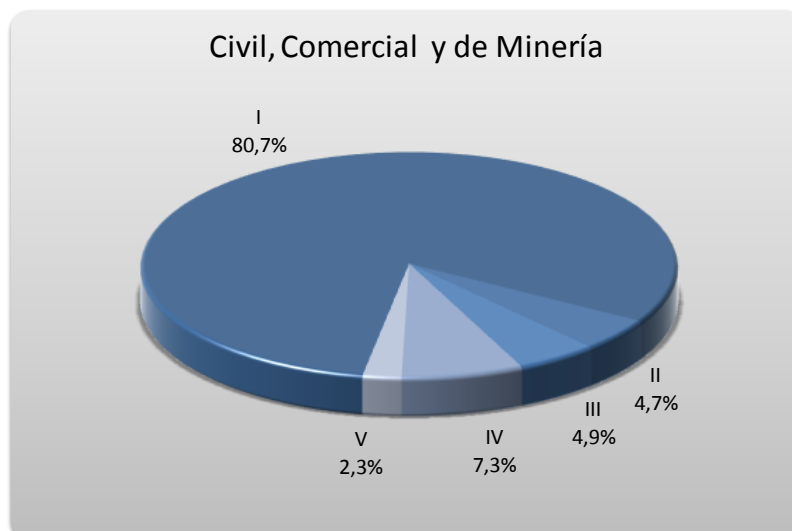
CAUSAS INGRESADAS

CIRCUNSCRIPCION JUDICIAL	COMPETENCIA				TOTAL DE CAUSAS	
	Civil, Com. y de Minería	Juicios Ejecutivos	Laboral	Familia, Niñez y Adolescencia	Cantidad	%
I	5.104	22.237	2.018	4.710	34.069	76,0%
II	298	1.403	127	1.021	2.849	6,4%
III	313	2.407	129	999	3.848	8,6%
IV	463	1.384	153	888	2.888	6,4%
V	147	590	37	419	1.193	2,7%
TOTAL PROVINCIA	6.325	28.021	2.464	8.037	44.847	100,0%
%	14,1%	62,5%	5,5%	17,9%	100,0%	

Composición de Causas según Fuero

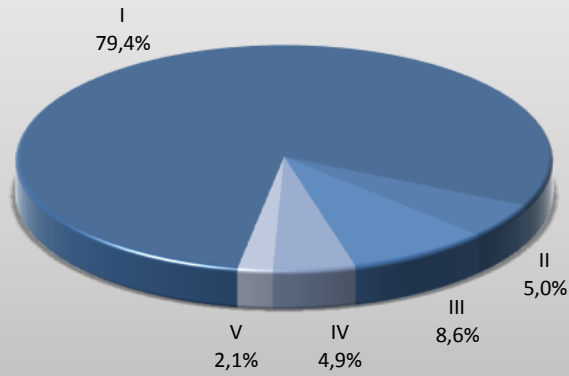


Civil, Comercial y de Minería

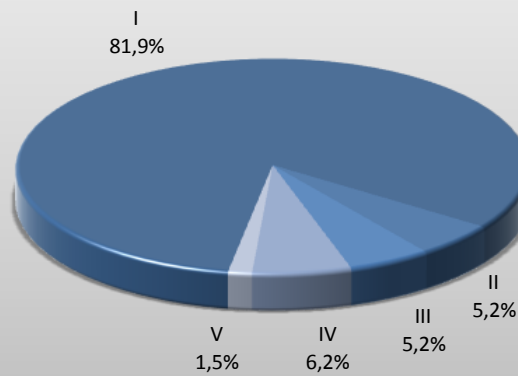


CAUSAS INGRESADAS

Juicios Ejecutivos



Laboral



Familia, Niñez y Adolescencia

